


ČESKY

Návod k použití

1. Vložte 4ks AA baterie (1.5V)
2. Otáčejte otočným řídkem pro nastavení času.
3. Poutko pro zavěšení
4. Přepínač AUTO-OFF-ON
 AUTO = osvětlení ciferníku se spouští a vypíná automaticky pomocí čidla
 OFF = osvětlení ciferníku je stále vypnuto
 ON = osvětlení ciferníku je stále zapnuto
5. Konektor adaptéru elektrické sítě (nemusí být)

 Nevyhazujte tento výrobek do běžného domácího odpadu! Odneste ho do sběrných surovin, kde se ho dokáží zbavit odborně a recyklovat ho. Použitý výrobek můžete vrátit prodejci.
 Neodborná likvidace výrobku může závažně poškodit životní prostředí. Ekologická likvidace tohoto zařízení je zajištěna v rámci kolektivního systému Retela.


Vybité baterie hodte do odpadkového koše, který je k tomu určený.

Na trh dodává:
Jasněna Vláhová
 Nové Město nad Metují
www.vlahova.cz

SLOVENSKY

Návod na použitie

1. Vložte 4ks AA batérie (1.5V)
2. Otáčajte otočným riadikom pre nastavenie času.
3. Uško pre zavesenie
4. Prepínač AUTO-OFF-ON
 AUTO = osvetlenie číselníka sa spúšťa a vypína automaticky pomocou senzora
 OFF = osvetlenie číselníka je stále vypnuté
 ON = osvetlenie číselníka je stále zapnuté
5. Konektor adaptéru elektrickej siete (nemusí byť)

 Nevyhadzujte tento výrobok do bežného domáceho odpadu! Odneste ho do zberných surovín, kde sa ho dokážu zbaviť odborne a recyklovať ho. Použitý výrobok môžete vrátiť predajcovi. Neodborná likvidácia výrobku môže závažne poškodiť životné prostredie. Ekologickú likvidáciu tohoto zariadenia je zaistená v rámci kolektívneho systému Naturpack.

Vybité batérie vhodte do odpadkového koše, ktorý je k tomu určený.


Dovozca Veľkoobchod Vláhová Jasněna týmto prehlasuje, že výrobok je v zhode so základnými požiadavkami a s ďalšími príslušnými ustanoveniami smernice 1999/5/ES

Na trh dodáva:
Veľkoobchod Vláhová Jasněna
 Ivanovce
www.vlahova.cz

POLSKI

Instrukcja obsługi

1. Włóż 4 sztuki baterii typu AA (1.5V)
2. Obrotem zębatego kółeczka nastaw godzinę.
3. Uszko dla zawieszenia
4. Przełącznik AUTO-OFF-ON
 AUTO = podświetlenie tarczy włącza i wyłącza automatycznie czujnik
 OFF = podświetlenie tarczy wyłączone na stałe
 ON = podświetlenie tarczy włączone na stałe
5. Gniazdko zasilacza sieciowego (zegar działa i bez niego)

 Nie należy wyrzucać sprzętu wraz ze zwykłymi domowymi odpadkami! Należy odnieść go do punktu zbiorczego surowców wtórnych, gdzie zostanie odpowiednio utylizowany i re cyklowany. Zużyty wyrób można zwrócić sprzedawcy. Niefachowa likwidacja sprzętu może spowodować poważne skażenie środowiska. Ekologiczną likwidację tego sprzętu zapewnia system Retela.

Zużyte baterie należy wyrzucać do specjalnego pojemnika na ten cel przeznaczonego

Importer Jasněna Vláhová oświadcza niniejszym, że produkt spełnia podstawowe wymagania oraz stosowne postanowienia dyrektywy unijnej 1999/5/WE.

Dostawca:
Jasněna Vláhová
 Nové Město nad Metují
www.vlahova.cz

ENGLISH

Operation Instructions

1. Insert 4pcs AA size (1.5V) batteries.
2. Set time by turning knob.
3. Hanger
4. AUTO-OFF-ON switch:
 AUTO = Sensor Light On Automatically in the Dark
 OFF = Light Off
 ON = Light On (all the time)
5. AC-DC adaptor: DC 4.5V (optional)